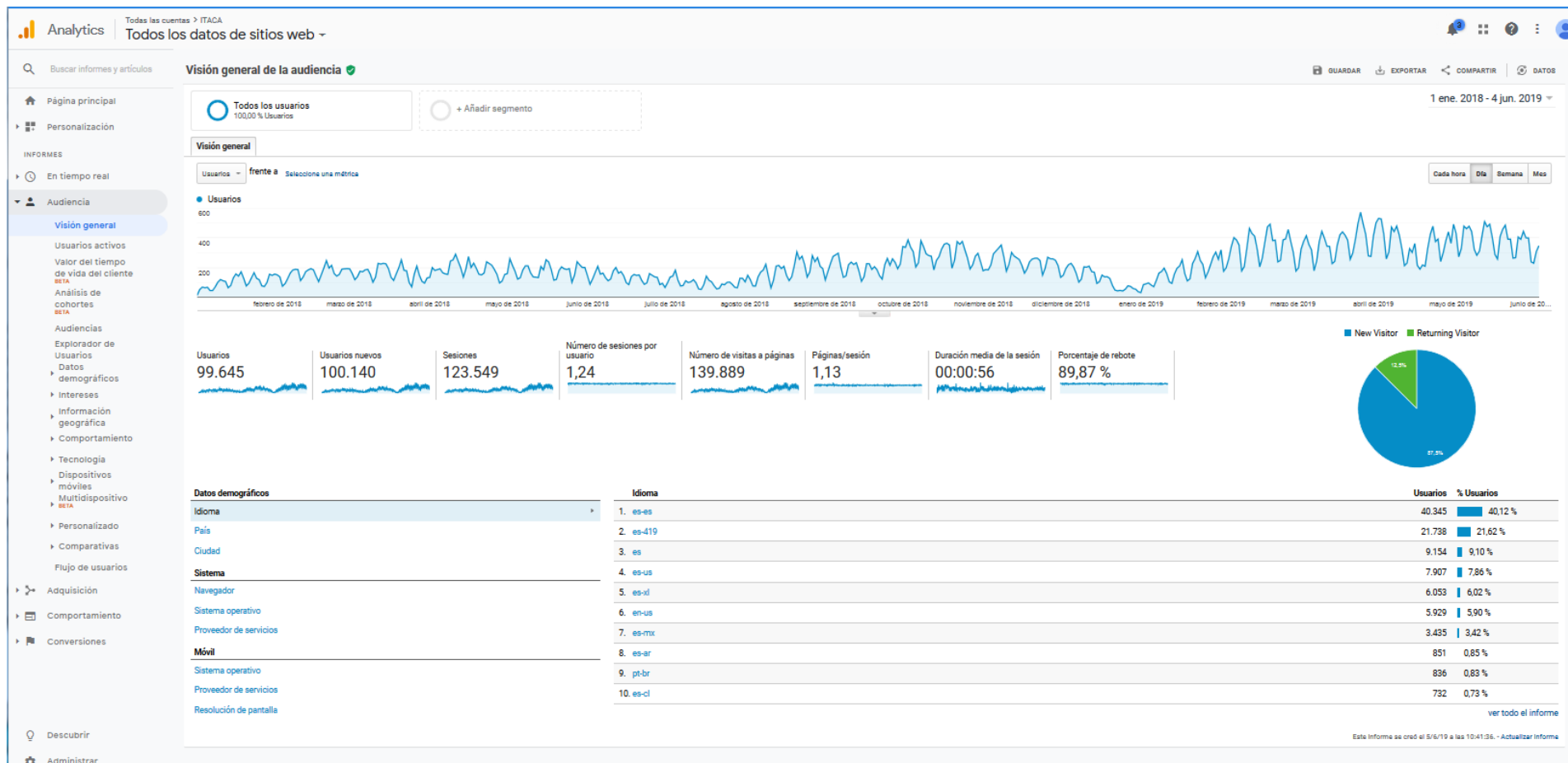


Estadística Audiencia www.itaca.edu.es

1 de enero de 2018 – 4 de junio de 2019



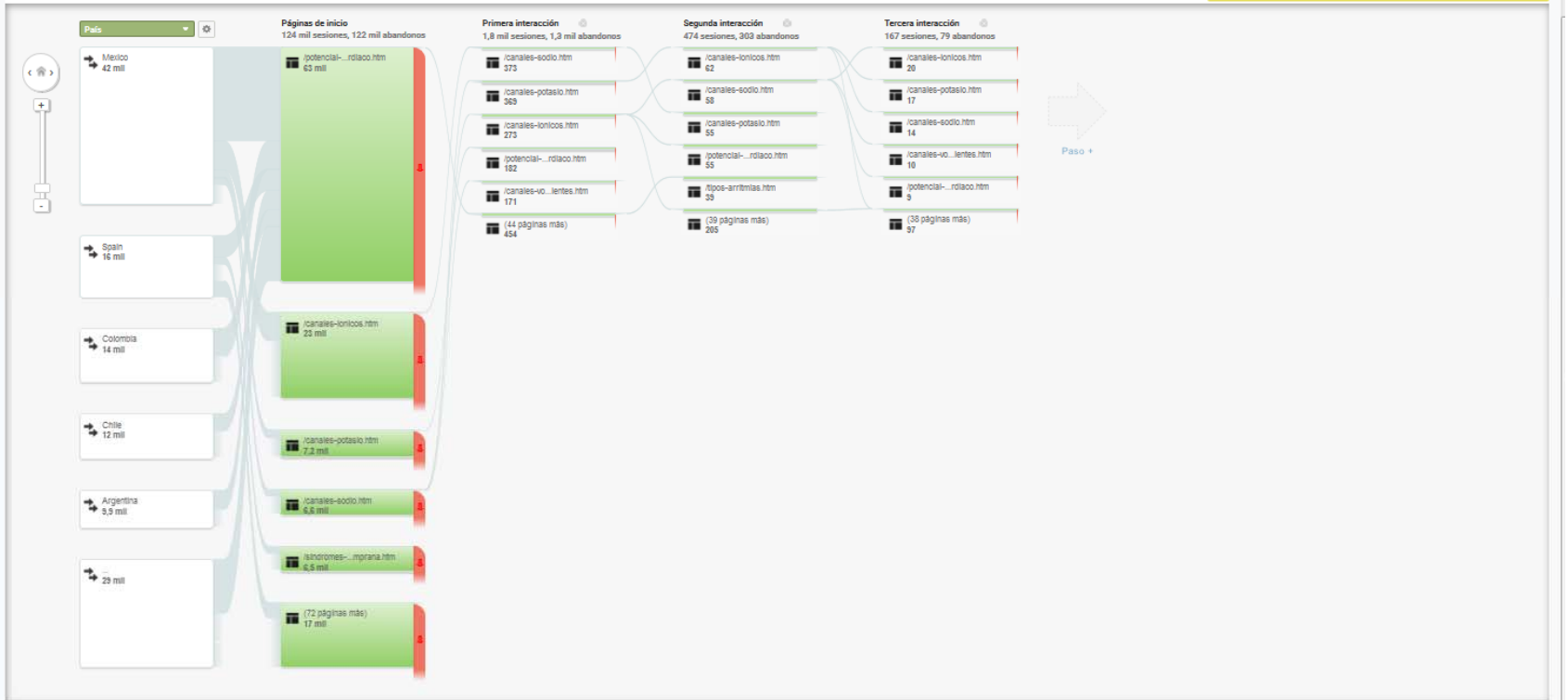
🔍 Buscar informes y artículos

🌐 Todos los usuarios
100,00 % Sesiones

⊕ + Añadir segmento

Este informe se basa en 100 mil sesiones (80.7% de sesiones). Más información

- 🏠 Página principal
- ⚙️ Personalización
- INFORMES
 - 🕒 En tiempo real
 - 👤 Audiencia
 - Visión general
 - Usuarios activos
 - Valor del tiempo de vida del cliente
 - ANÁLISIS DE COHORTES
 - Audiencias
 - Explorador de Usuarios
 - Datos
 - demográficos
 - Intereses
 - Información geográfica
 - Comportamiento
 - Tecnología
 - Dispositivos
 - móviles
 - Multi-dispositivo
 - Personalizado
 - Comparativas
 - Flujo de usuarios
 - 👤 Adquisición
 - 📊 Comportamiento
 - 📈 Conversiones
- 🔍 Descubrir



Buscar informes y artículos

Página principal

Personalización

INFORMES

En tiempo real

Audiencia

Visión general

Usuarios activos

Valor del tiempo

de vida del cliente

ATA

Análisis de

cohortes

ATA

Audiencias

Explorador de

Usuarios

Datos

demográficos

Intereses

Información

geográfica

Idioma

Ubicación

Comportamiento

Tecnología

Dispositivos

móviles

Multidispositivo

ATA

Personalizado

Comparativos

Flujo de usuarios

Adquisición

Comportamiento

Conversiones

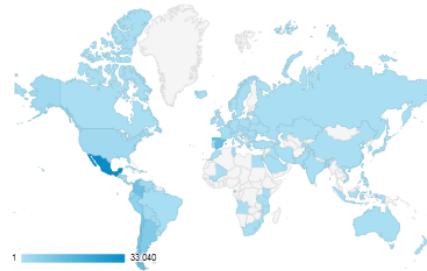
Descubrir

Administrar

Gráfico de visitas por ubicación **Explorador**

Resumen **Uso del sitio** Comercio electrónico

Usuarios



Dimensión primaria: País Ciudad Continente Subcontinente

Dimensión secundaria

avanzado

País	Adquisición			Comportamiento			Conversiones		
	Usuarios	Usuarios nuevos	Sesiones	Porcentaje de rebote	Páginas/sesión	Duración media de la sesión	Tasa de conversión del objetivo	Objetivos cumplidos	Valor del objetivo
	99.645 <small>% del total: 100,00 % (99.645)</small>	100.202 <small>% del total: 100,06 % (100.140)</small>	123.549 <small>% del total: 100,00 % (123.549)</small>	89,87 % <small>Media de la vista: 89,87 % (0,00 %)</small>	1,13 <small>Media de la vista: 1,13 (0,00 %)</small>	00:00:56 <small>Media de la vista: 00:00:56 (0,00 %)</small>	0,00 % <small>Media de la vista: 0,00 % (0,00 %)</small>	0 <small>% del total: 0,00 % (0)</small>	0,00 US\$ <small>% del total: 0,00 % (0,00 US\$)</small>
1. Mexico	33.040 (33,13 %)	32.926 (32,86 %)	42.245 (34,19 %)	89,40 %	1,14	00:01:00	0,00 %	0 (0,00 %)	0,00 US\$ (0,00 %)
2. Spain	13.466 (13,42 %)	13.363 (13,34 %)	16.370 (13,25 %)	90,57 %	1,14	00:00:53	0,00 %	0 (0,00 %)	0,00 US\$ (0,00 %)
3. Colombia	11.906 (11,87 %)	12.010 (11,99 %)	14.401 (11,66 %)	90,49 %	1,12	00:00:52	0,00 %	0 (0,00 %)	0,00 US\$ (0,00 %)
4. Chile	9.881 (9,88 %)	9.859 (9,84 %)	11.831 (9,58 %)	90,58 %	1,11	00:00:52	0,00 %	0 (0,00 %)	0,00 US\$ (0,00 %)
5. Argentina	8.176 (8,15 %)	8.202 (8,19 %)	9.931 (8,04 %)	89,88 %	1,14	00:00:56	0,00 %	0 (0,00 %)	0,00 US\$ (0,00 %)
6. Peru	5.375 (5,36 %)	5.377 (5,37 %)	6.634 (5,37 %)	88,79 %	1,14	00:01:02	0,00 %	0 (0,00 %)	0,00 US\$ (0,00 %)
7. Ecuador	3.209 (3,20 %)	3.218 (3,21 %)	3.938 (3,19 %)	88,60 %	1,15	00:01:08	0,00 %	0 (0,00 %)	0,00 US\$ (0,00 %)
8. Venezuela	1.893 (1,89 %)	1.893 (1,89 %)	2.499 (2,02 %)	89,16 %	1,14	00:01:09	0,00 %	0 (0,00 %)	0,00 US\$ (0,00 %)
9. United States	1.885 (1,88 %)	1.876 (1,87 %)	1.961 (1,59 %)	94,03 %	1,08	00:00:17	0,00 %	0 (0,00 %)	0,00 US\$ (0,00 %)
10. Bolivia	1.660 (1,65 %)	1.660 (1,66 %)	1.947 (1,58 %)	88,75 %	1,13	00:00:48	0,00 %	0 (0,00 %)	0,00 US\$ (0,00 %)

Mostrar filas: 10 Ir a: 1 1-10 de 99

Este informe se creó el 5/6/19 a las 10:47:26. - Actualizar informe